

PİYASA YORUMU

ARAŞTIRMA

 **HALKYATIRIM**

halkyatirim.com.tr | 444 42 55

Küresel piyasalarda, Fed yetkililerinin faiz indirimlerine yönelik yaptığı ihtiyatlı açıklamaların etkisiyle risk iştahı düşük seyrediyor

Dün piyasalarda neler oldu?

Küresel piyasalarda, Fed yetkililerinin faiz indirimlerine yönelik yaptığı ihtiyatlı açıklamaların etkisiyle risk iştahı düşük seyrediyor.

Orta Doğu'da jeopolitik riskler gündemdeki yerini korurken, hafta başında ABD'de açıklanan perakende satışların Mart'ta %0,7 artışla piyasa beklentilerini aşmasının ardından faiz indirim beklentilerine yönelik artan belirsizlikle hisse senedi piyasalarında risk iştahı düşük seyrediyor. İran'ın İsrail'e yaptığı saldırılar sonrasında İsrail'in olası bir misilleme girişiminde bulunmasına dair endişeler bölgede risk algısının yeniden yükselmesine neden olurken, piyasalarda volatilitede artış izleniyor. Fed'in Mayıs'ta politika faizini sabit bırakacağına kesin gözüyle bakılırken, bankanın faiz indirimine başlama ihtimali Haziran'da %14, Temmuz'da ise %30 seviyelerine geriledi. Fed'in ilk faiz indirime gitme ihtimali de Eylül ve Aralık ayları için %44 seviyesinde bulunuyor. Ayrıca, Fed yetkilileri de sözle yönlendirmelerine devam ediyor. Fed Başkanı Jerome Powell dün yaptığı açıklamada, son verilerin enflasyon hedefine dönüş konusunda daha fazla ilerlemenin kaydedilmediğini gösterdiğini belirterek, politika faizinin daha uzun süre yüksek kalabileceğine işaret etti. Powell, para politikasını gevşetmeden önce enflasyonun sürdürülebilir şekilde %2'ye doğru ilerleyeceğine dair daha fazla güvene ihtiyaç duyduklarını yineleyerek, geçen yılın ikinci yarısında elde edilen düşük enflasyon verilerine aşırı tepki vermemek için daha fazla güven aradıklarını hatırlattı. Powell, bununla birlikte para politikasının karşılaştıkları risklerle baş edebilmek adına iyi bir konumda olduğunu da dile getirdi.

Makro veri cephesinde, ABD'de sanayi üretimi Mart'ta tahminlere paralel olarak %0,4 arttı. İmalat sanayi üretimi %0,5 arttı, beklenti %0,2'yd. Kapasite kullanımı ise 0,2 puan artışla %78,4'e yükseldi. Mart ayına ilişkin konut başlangıç ve inşaat izni verilerine göre, yapımına başlanan yeni konut sayısı, Mart'ta bir önceki aya oranla %14,7 azalarak 1 milyon 321 bine gerilerken, bu 7 ayın en düşük seviyesi oldu. Piyasa beklentileri, yapımına başlanan yeni konut sayısının bu dönemde 1 milyon 485 bin olması yönündeydi. Konut başlangıç sayısı Mart'ta yıllık bazda da %4,3 düştü. Ülkede verilen inşaat izni sayısı da Mart'ta aylık bazda %4,3 azalarak 1 milyon 458 bine indi. Piyasa beklentisi, Mart ayında verilen inşaat izni sayısının 1 milyon 514 bin olacağı yönündeydi. Verilen inşaat izni sayısı Mart'ta yıllık bazda ise %1,5 yükseldi. Euro Bölgesi'nde ZEW Ekonomik Güven Endeksi'nin Nisan ayı sonuçları takip edildi. Avrupa'nın en büyük ekonomisinde yatırımcı güveni Nisan'da iyileşti ve endeks 31,7'den 42,9'a yükseldi. Beklenti 35,5'ti. Cari koşullar endeksi ise 1,3 puan artışla eksi 80,5'ten eksi 79,2'ye yükseldi. Avrupa Birliği (AB) ve Euro Bölgesi'nin Şubat ayı uluslararası ticaret verilerine göre ise AB'nin ihracatı, Şubat'ta geçen yılın aynı dönemine göre %0,7 artarak 210,6 milyar euro, ithalatı ise %9 gerileyerek 188,5 milyar euro oldu. AB'nin dış ticaret fazlası, söz konusu ayda 22,1 milyar euro olarak belirlendi.

Bu gelişmelerle, ABD piyasaları dün karışık bir görünüm sergiledi. S&P 500 endeksi %0,21 düşüşle 5.051,41 ve Nasdaq endeksi %0,12 düşüşle 15.865,25 seviyesinden günü tamamlarken, Dow Jones endeksi %0,17 yükselişle 37.798,97 seviyesinden günü tamamlayarak pozitif ayrıştı.

Avrupa piyasaları dün negatif bir görünüm sergiledi. Euro Stoxx 50 endeksi %1,41 düşüşle 4.914,25, CAC 40 endeksi %1,40 düşüşle 7.932,61 ve FTSE 100 endeksi %1,82 düşüşle 7.820,36 seviyelerinden günü tamamlarken, DAX endeksi %0,12 yükselişle 17.766,35 seviyesinden günü tamamlayarak pozitif ayrıştı.

ABD tahvilleri cephesinde, 10 yıllık tahvil faizi %4,66 ve 2 yıllık tahvil faizi %4,98 seviyesine yükseldi. VIX endeksi ise 18,40 seviyesine geriledi.

Bugün ne bekliyoruz?

Asya piyasaları bu sabah karışık bir seyir izliyor. Hang Seng endeksinde %0,20 ve Nikkei 225 endeksinde %0,44 düşüşler takip edilirken, Shanghai endeksinde %1,24 ve Kospi endeksinde %0,09 yükselişler izleniyor.

ABD vadeliinde ise ılımlı pozitif bir seyir izleniyor.

Bugün ABD'de MBA mortgage başvuruları verisi takip edilecek. Hatırlanacağı üzere MBA mortgage başvuruları verisi 5 Nisan haftasında %0,1 olarak gerçekleşmişti. Euro Bölgesi'nde ise aynı gün Mart ayına yönelik TÜFE verisi takip edilecek. Şubat'ta aylık bazda %0,8, yıllık bazda %2,4 olarak açıklanan verinin, Mart'ta da aylık bazda %0,8, yıllık bazda %2,4 olarak gerçekleşmesi bekleniyor.

Gelecek gündemde neler var?

Perşembe günü ABD'de Nisan ayına yönelik Philadelphia Fed iş aktivitesi görünümü, haftalık işsizlik maaşı başvuruları, Mart ayı öncü endeksi ve Mart ayına yönelik mevcut konut satışları verileri takip edilecek. Mart'ta 3,2 olarak gerçekleşen Philadelphia Fed iş aktivitesi görünümü verisinin Nisan'da 2,3 olarak gerçekleşmesi bekleniyor. 6 Nisan haftasında 211 bin olarak gerçekleşen haftalık işsizlik maaşı başvuruları verisinin 13 Nisan haftasında 215 bin olarak gerçekleşmesi bekleniyor. Şubat'ta %0,1 olarak gerçekleşen öncü endeks verisinin Mart'ta %0,1 olarak gerçekleşmesi bekleniyor. Şubat'ta aylık bazda %9,5 olarak gerçekleşen mevcut konut satışları verisinin Mart'ta %4,1 olarak gerçekleşmesi bekleniyor. Euro Bölgesi'nde ise aynı gün Şubat ayına yönelik cari denge verisi takip edilecek. Hatırlanacağı üzere, cari denge Ocak'ta 39,4 milyar dolar olarak gerçekleşmişti.

Cuma günü ABD ve Euro Bölgesi'nde açıklanacak makroekonomik veri bulunmuyor. Japonya'da ise Mart ayına yönelik Ulusal TÜFE verisi piyasaların odağında olacak. Şubat'ta yıllık bazda %2,8 olarak gerçekleşen Ulusal TÜFE verisinin, Mart'ta da yıllık bazda %2,8 olarak gerçekleşmesi bekleniyor.

Makroekonomik verilere ek olarak, hafta boyunca Fed ve AMB yetkililerinden gelecek açıklamalar da piyasaların seyri açısından yakından takip edilecek.

ABD Piyasaları

Değişimler	Kapanış	Günlük değ.	Haftalık değ.	Aylık değ.	Yıllık değ.
Dow Jones	37,799.0	▲ 0.17%	▼ -0.49%	▼ -2.39%	▲ 0.29%
Nasdaq	15,865.3	▼ -0.12%	▼ -1.92%	▼ -1.37%	▲ 5.69%
S&P 500 Vadeli*	5,100.8	▲ 0.16%	▼ -1.29%	▼ -0.55%	▲ 5.82%

Avrupa Piyasaları

Değişimler	Kapanış	Günlük değ.	Haftalık değ.	Aylık değ.	Yıllık değ.
Dax	17,766.2	▼ -1.44%	▼ -1.05%	▼ -0.27%	▲ 6.06%
FTSE 100	7,820.4	▼ -1.82%	▼ -2.19%	▲ 2.10%	▲ 1.13%
MSCI Europe	2,023.2	▼ -1.46%	▼ -1.37%	▼ -4.01%	▲ 0.14%

Asya Piyasaları ve Asya GOÜ Piyasaları

Değişimler	Kapanış	Günlük değ.	Haftalık değ.	Aylık değ.	Yıllık değ.
Shanghai Bileşik*	3,035.3	▲ 0.94%	▲ 0.53%	▼ -0.35%	▲ 2.03%
Kospi	2,607.2	▼ -0.09%	▼ -2.78%	▼ -2.73%	▼ -1.81%
Hong Kong*	16,184.4	▼ -0.40%	▼ -3.21%	▼ -1.03%	▼ -5.06%
S&P BSE Sensex - Hindistan	72,943.7	▼ -0.56%	▼ -1.75%	▼ -1.59%	▲ 0.97%
IDX Composite - Endonezya	7,168.7	▲ 0.05%	▼ -1.18%	▼ -2.89%	▼ -1.43%
TAIEX - Tayvan	20,237.8	▲ 1.69%	▼ -2.41%	▲ 2.29%	▲ 12.87%
MSCI GOU Asya	541.8	▼ -2.01%	▼ -3.01%	▼ -2.50%	▼ -0.14%

Diğer Gelişmekte Olan Ülke Piyasaları

Değişimler	Kapanış	Günlük değ.	Haftalık değ.	Aylık değ.	Yıllık değ.
BIST 100 - Türkiye	9,548.1	▼ -1.36%	▲ 4.59%	▲ 4.29%	▲ 27.82%
MOEX - Rusya	3,462.9	▼ -0.27%	▲ 0.69%	▲ 4.44%	▲ 11.74%
WIG - Polonya	81,281.3	▼ -2.27%	▼ -2.65%	▲ 1.35%	▲ 3.60%
Prag SE - Prag	1,547.0	▼ -0.68%	▼ -0.77%	▲ 5.72%	▲ 9.40%
S&P/BMV IPC - Meksika	55,797.3	▼ -0.33%	▼ -1.36%	▲ 1.57%	▼ -2.77%
Merval - Arjantin	1,203,237.8	▲ 0.48%	▼ -3.32%	▲ 20.04%	▲ 29.42%
Tel Aviv 35 - İsrail	1,907.7	▼ -0.35%	▼ -2.94%	▼ -1.64%	▲ 2.91%
Tedavul All - Suudi Arabistan	12,500.4	▼ -1.64%	▼ -1.61%	▼ -0.62%	▲ 4.76%
FTSE/JSE All - Endonezya	72,999.6	▼ -2.04%	▼ -3.07%	▼ -0.97%	▼ -5.06%
DFM General - Birleşik Arap Emirlikleri	4,184.3	▼ -1.40%	▼ -1.47%	▼ -1.62%	▲ 3.07%

*Haftalık değişim, önceki haftanın son işlem günü; aylık değişim, önceki ayın son işlem günü; yıllık değişim ise yılın son işlem gününe göre değişimi ifade eder.

Küresel piyasalardaki volatilitenin de etkisiyle endeks temkinli hareket edebilir

Dün piyasalarda neler oldu?

Güne %0,36 düşüyle 9.645,01 puandan başlayan BIST 100 endeksi, günü %1,36 değer kaybıyla 9.548,09 puandan tamamladı. Endeksin gün içindeki en düşük değeri 9.513,24, en yüksek değeri ise 9.650,42 olarak gerçekleşti. Bankacılık endeksi günü %4,55 düşüyle 12.234,02, sanayi endeksi ise günü %1,01 düşüyle 14.137,69 seviyesinden tamamladı. Günlük işlem hacmi ise 101,5 milyar TL seviyesinde gerçekleşti.

Bugün ne bekliyoruz?

Küresel piyasalardaki volatilitenin de etkisiyle, endeksin temkinli başlangıç yapabileceğini düşünüyoruz.

Bugün yurt içinde Şubat ayına yönelik cari denge verisi takip edilecek. Ocak'ta 2,56 milyar dolar açık olarak gerçekleşen cari denge verisinin Şubat'ta 4 milyar dolar açık olarak açıklanması bekleniyor.

Gelecek gündemde neler var?

Perşembe günü Mart ayına yönelik konut satışları verisi takip edilecek. Hatırlanacağı üzere konut satışları verisi Şubat'ta yıllık bazda %17,3 artışla 93.900 adet seviyesine yükselmişti. Cuma günü ise TCMB'nin Nisan ayına yönelik Piyasa Katılımcıları Anketi sonuçları açıklanacak. TCMB Piyasa Katılımcıları Anketi'ne ilişkin olarak bir önceki anket döneminde 12 aylık enflasyon hedefi %36,70 seviyesinde oluşmuştu.

BIST Verileri

Endeksler	BIST 100	BIST Banka	BIST Sınai
Kapanış	9,548.1	12,234.1	14,137.7
Günlük Değ.	▼ -1.36%	▼ -4.55%	▼ -1.01%
Haftalık Değ.	▼ -2.71%	▼ -4.00%	▼ -2.30%
Yıllık Değ.	▲ 27.82%	▲ 40.34%	▲ 22.60%
Hacim (milyar TL)	101.5	17.5	51.2
Günlük Değ.	▼ -8.60%	▼ -10.70%	▼ -3.85%
3 Aylık Ortalama Hacim (milyar TL)	109.9	17.6	63.8
Günlük Değ. - 3 Aylık Ort.	▼ -7.65%	▼ -0.46%	▼ -19.62%

*Haftalık değişim, önceki haftanın son işlem günü; yıllık değişim ise yılın son işlem gününe göre değişimi ifade eder.

Türkiye Kapanışının Ardından Piyasalar

	Türkiye Kapanışı	Türkiye Açılışı Öncesi	Değişim
\$/TL	32.4869	32.5431	▲ 0.17%
€/€	1.0635	1.0617	▼ -0.17%
\$/¥	154.56	154.66	▲ 0.06%

*Türkiye Açılışı Öncesi için belirtilen rakamlar, bir önceki günün kapanış verileridir.

Türkiye - Ülke Risk Primleri (CDS)

Değişimler	16/04/24	Günlük değ.	Haftalık değ.	Aylık değ.	Yıllık değ.
Türkiye 2 Yıllık	189.4	● 6.39%	● 7.63%	● 7.8%	● -60.5%
Türkiye 5 Yıllık	315.2	● 2.55%	● 3.44%	● 1.7%	● -41.5%
Türkiye 10 Yıllık	398.9	● 1.89%	● 2.99%	● 1.4%	● -28.1%

Tahvil ve Döviz Piyasasında Fiyatlamalar

Küresel piyasalarda ABD'de Mart ayı Sanayi Üretim verisi aylık bazda %0,4 ile beklentiler dahilinde artış gösterirken, Mart ayı Kapasite Kullanım verisi %78,4 ile beklentilere paralel açıklandı. Veriler sonrası tahvil piyasaları satıcılar seyrine izledi. Gün içinde ABD 10 yıllık tahvil faizi 7 bp artışla %4,68, Almanya 10 yıllık tahvil faizi 5 bp artışla %2,49 seviyesinde işlem gördü.

Türkiye'nin 5 yıllık Dolar cinsi CDS risk primi 18 bp artışla 321 bp seviyesine yükselirken, Eylül 2033 vadeli 10 yıllık Eurobond faiz getirisi 9 bp artışla %7,79 seviyesinden işlem gördü.

Döviz tarafında majör para birimleri ABD Dolar'ına karşı değer kaybederken, Dolar Endeksi 106.191 seviyesine geriledi. Euro / Dolar paritesi 1,0629 seviyesine yükselirken, Dolar / TL kuru 32,49 seviyesinden fiyatlandı.

Yurt içi tarafta Hazine ihalelerinin takip edildiği günde TL tahvil piyasaları satıcılar seyrine izledi. Ekim 2025 vadeli 2 yıllık gösterge tahvil faizi 97 bp artışla %45,59'a yükselirken, 10 yıllık gösterge tahvil faizi ise 24 bp artışla %27,44 seviyesinden günü tamamladı. BIST Kesin Alım Satım Pazarında işlem hacmi 8,7 milyar TL'ye yükseldi.

Hazine dün Ocak 2028 vadeli TLREF'e Endeksli tahvilin yeniden ihracından %49,76 ortalama yıllık bileşik faizle 23 milyar 45 milyon TL, Kasım 2028 vadeli Sabit Kuponlu tahvilin yeniden ihracından %33,88 ortalama yıllık bileşik faizle 14 milyar 58 milyon TL, Şubat 2029 vadeli TÜFE'ye Endeksli tahvilin yeniden ihracından %2,58 ortalama yıllık bileşik faizle 9 milyar 665 milyon TL ve Nisan 2026 vadeli Kira Sertifikasının doğrudan satışından %40,46 yıllık kira oranı ile 5 milyar 683 milyon TL borçlanarak bu haftaki borçlanma takvimini tamamladı.

10 Yıllık Tahvil Faizleri (\$ / € / £ / ¥)				
Ülkeler	Son Getiri (%)	Net Değişim		
		Günlük	Haftalık	Ybb
Türkiye	7.79	0.09	0.17	0.17
ABD	4.67	0.07	0.15	0.80
İngiltere	4.06	-0.02	0.00	0.53
Almanya	2.49	0.05	0.15	0.49
Fransa	3.02	0.08	0.17	0.48
İspanya	3.10	-0.01	0.00	0.14
İtalya	3.93	0.09	0.21	0.18

Gelişmekte Olan Ülke Para Birimleri				
	Son Fiyat	Değişim (%)		
		Günlük	Haftalık	Ybb
Türk Lirası	32.49	0.19	0.41	10.23
G. Afrika Randı	18.99	-0.06	0.68	3.82
Rus Rublesi	94.22	0.55	0.95	5.57
Meksika Pesosu	16.96	1.44	1.88	-0.13
Kore Wonu	1,394	0.38	0.95	7.62
Hindistan Rupee	83.67	0.19	0.07	0.50
Endonezya Rupia	16,262	0.90	0.89	5.64
Macar Forinti	370.42	-0.12	0.33	6.79
Brezilya Reali	5.25	1.34	2.66	8.28

TL Piyasa Faiz Oranları	
	(%)
Politika Faizi (Haftalık Borç verme)	50.00
Gecelik Borç Al. /Borç Ver. Faizi	47.53
TCMB Ağır. Ort. Fon.	50.87
TLREF	52.97
TCMB Toplantı Tarihi	25 Nisan 2024

Yurt İçi Haberler

Türkiye İstatistik Kurumu (TÜİK), Ciro Endeksleri, Şubat 2024 verilerini yayımladı. Buna göre, sanayi, inşaat, ticaret ve hizmet sektörleri toplamında ciro endeksi, 2024 yılı Şubat ayında yıllık %85,1 arttı. Toplam cironun alt detaylarına bakıldığında; 2024 yılı Şubat ayında yıllık sanayi sektörü ciro endeksi %77,3 arttı, inşaat ciro endeksi %104,0 arttı, ticaret ciro endeksi %83,7 arttı, hizmet ciro endeksi % 103,8 arttı. Sanayi, inşaat, ticaret ve hizmet sektörleri toplamında ciro endeksi, 2024 yılı Şubat ayında aylık %6,3 arttı. Toplam cironun alt detaylarına bakıldığında; 2024 yılı Şubat ayında aylık sanayi sektörü ciro endeksi %5,6 arttı, inşaat ciro endeksi %8,0 arttı, ticaret ciro endeksi %5,7 arttı, hizmet ciro endeksi %9,6 arttı.

Türkiye İstatistik Kurumu (TÜİK) verilerine göre, Şubat ayında perakende satış hacmi yıllık %25,1 arttı. Şubat ayında aylık bazda ise %3,5'lik artış oldu. Böylelikle perakende satışlarda 1 yılın en yüksek aylık artışı kaydedildi. Ocak ayı verisi %13,3'ten %13,7'ye revize edildi. Ticaret satış hacmi Şubat ayında bir önceki yılın aynı ayına göre %11,3 arttı. Aynı ayda motorlu kara taşıtlarının ve motosikletlerin toptan ve perakende ticareti ile onarımı için satış hacmi % 15,4 arttı. Toptan ticaret satış hacmi %5,7 arttı.

Hazine ve Maliye Bakanlığı'nın açıklamasına göre, 5 milyar 683 milyon 850 bin lira tutarında, 17 Nisan 2024 valörlü, 15 Nisan 2026 itfa tarihli sabit kira getirili kira sertifikası ihracı gerçekleştirildi. Kira sertifikası almaya hak kazanan bankalara, satış tutarları bilgisi, bugün Merkez Bankası Ödeme Sistemleri İhale Sistemi aracılığıyla iletilecek.

Bankacılık Düzenleme ve Denetleme Kurumu (BDDK) verilerine göre kur korumalı mevduatlarda toplam büyüklük 2,26 milyar TL geriledi. Böylelikle kur korumalı mevduatlarda Eylül ayından bu yana en yavaş düşüş kaydedildi. Toplam kur korumalı mevduat büyüklüğü 2,274 trilyon TL olarak gerçekleşti. Kur korumalı mevduatlarda 3,4 trilyon TL ile rekor düzeye Ağustos ayında ulaşmıştı. Ekonomi yönetiminin aldığı önlemlerle kur korumalı mevduatlarda düşüş ivmesi görülmüştü. Fakat son zamanlarda bu ivmenin güçsüz seyrine de dikkat çekiyordu.

Türkiye İnşaat Malzemesi Sanayicileri Derneği (Türkiye İMSAD) tarafından hazırlanan İnşaat Malzemesi Sanayi Dış Ticaret Endeksinin Şubat ayı sonuçları açıklandı. Buna göre, inşaat malzemesi sanayisinin ihracatı Şubat'ta yıllık bazda %11,1 artarak 2,36 milyar dolara yükseldi. Söz konusu ayda ihracat miktarı da 3,62 milyon ton oldu. İnşaat malzemesi sanayisinin kilogram başına düşen birim ihracat değeri Şubat'ta 0,65 dolara geriledi. Şubat itibarıyla son 12 aylık inşaat malzemesi ihracatı ise 29,31 milyar dolar oldu. İnşaat malzemesi ithalatı da Şubat'ta geçen yılın aynı dönemine göre %4,3'lük artışla 931 milyon dolara yükselirken, ithalat birim fiyatı 3,33 dolar olarak kayıtlara geçti.

IMF ve Dünya Bankası Bahar Toplantıları için gittiği Washington'a Peterson Institute for International Economics panelinde konuşan Türkiye Cumhuriyet Merkez Bankası Başkanı Fatih Karahan, Türkiye'nin yıl sonu enflasyon hedefine ulaşma yolunda ilerlediğini söyledi. Türkiye ekonomisini rahatsız eden sorunlar olduğunu, cari açığın ülkeyi kırılgan hale getirdiğini aktaran Karahan, enflasyon beklentilerinin yüksek olmasının da yatırım ortamını ortamı açısından olumsuz olduğunu dile getirdi. Para politikası otoritesi olarak şu anda enflasyonu düşürmeye çalıştıklarını ve geçen yıl Haziran ayından itibaren politika faizini hızlı bir şekilde yükselttiklerini söyledi. Enflasyon %73 ile %75 arasında tepe yapacağını, hedefin bu yıl sonu için %36, gelecek yıl için %14 ve sonraki yıl içinde %9 olmak üzere tek hane olduğunu dile getiren Karahan, %5'lik resmi hedefe ulaşmak istediklerinin altını çizdi.

Dünya Bankası Türkiye'nin yaptığı açıklamada, Dünya Bankası Grubunun Türkiye için yeni hazırlanan CPF'nin ülkenin ekonomisine ve kalkınmasına katkıda bulunduğu kaydedildi. Ancak bazı açıklamalar ışığında özel sektöre desteğin söz konusu çerçevenin ana hedeflerinden biri olduğunun açıklığa kavuşturulmak istendiği vurgulanan açıklamada, Türkiye için hazırlanan CPF kapsamında yeni sunulan 18 milyar dolarlık paketin yaklaşık 12 milyar doları, özel şirketlerin küresel pazarlarda rekabet etme ve yurt içinde istihdam oluşturma imkanlarını geliştirmeye yönelik olacağı ifade edildi. Açıklamada, finansmanın geri kalanının geçen yıl meydana gelen depremlerin yaralarının sarılması, enerji güvenliğinin artırılması, sel, kuraklık ve orman yangınları gibi iklim değişikliğiyle ilgili sorunların ele alınmasına yönelik olacağı belirtildi.

Yurt Dışı Haberler

San Francisco Fed Başkanı Mary Daly, son dönem ABD büyümesinin oldukça kayda değer olduğunu belirterek harekete geçmek için enflasyonun hedefine doğru gerilediğinden emin olmak istediklerini söyledi. Bu yıl faiz kararının belirlenmesinde oy hakkı olan Daly, para politikasının iyi bir yerde olduğunu söyledi. Daly konuşmasında, şu anda yapabilecekleri en kötü şeyin, aciliyet gerekmediği halde acilen harekete geçmek olduğunu söyledi. İşgücü piyasasının zayıflamaya dair herhangi bir işaret vermediğini ve enflasyonun hala hedeflerinin üzerinde olduğunu ifade etti.

Avrupa Merkez Bankası (AMB) Başkanı Christine Lagarde büyük şoklar olmazsa faiz indirimlerine başlayacakları mesajı verdi. Lagarde, dezenflasyon sürecini gözlemlediklerini ve sürecin beklentileri dahilinde ilerlediğini söyledi. Dezenflasyon sürecinde biraz daha güvene ihtiyaçları olduğunu ifade eden Lagarde eğer büyük şoklar olmazsa kısıtlayıcı para politikasında ılımlılaştırmaya doğru ilerlediklerini ifade etti. AMB son toplantısında faizleri rekor yüksek seviyede tutmuş ve enflasyonda yavaşlamaya beraber Haziran itibarıyla faiz indirimlerinin başlayabileceği sinyali vermişti. Yine dün konuşan AMB yetkilisi Olli Rehn Haziran'da faiz indirimi olabileceğini belirtmiş ancak İran-İsrail gerilimi ve Rusya-Ukrayna savaşının önemli riskler olduğuna dikkat çekmişti.

AB ülkelerinin dışişleri bakanları, İran'ın İsrail'e düzenlediği hava saldırıları üzerine olağanüstü nitelikli çevrim içi toplantıda bir araya geldi. İki saat süren toplantının ardından açıklama yapan Borrell, İran'ın saldırıları karşısında İsrail'in yanında durduklarını belirtti. Borrell, bazı üye ülkelerin Tahran'a yönelik yaptırımların genişletilmesini istediklerini, Birliğin diplomatik servisinin bu teklif üzerinde çalışmaya başlayacağını belirtti. Josep Borrell, teklifin, İran'a ait insansız hava araçlarının Rusya'ya tedarikini engellemeyi amaçlayan yaptırımları genişleteceğini, füze tedarikini de içereceğini, İran'ın Orta Doğu'daki vekillerine yapılan teslimatları da kapsayabileceğini dile getirdi. Gazze'deki durumun unutulmaması gerektiğini vurgulayan Borrell, acil ve sürdürülebilir ateşkes, esirlerin serbest bırakılması ve insani durumun iyileştirilmesi için çalışılması gerektiğini kaydetti.

Yellen, Uluslararası Para Fonu (IMF) ve Dünya Bankası Bahar Toplantıları kapsamında düzenlediği basın toplantısında, gündeme ilişkin değerlendirmelerde bulundu. Konuşmasının başında İran'ın hafta sonu İsrail'e yaptığı saldırıya değinen Yellen, İran rejiminin kötü niyetli ve istikrarı bozan faaliyetlerini engellemeye devam etmek amacıyla yaptırım yetkilerini kullanmak üzere müttefikleri ile çalışmaktan çekinmeyeceklerini ifade etti. Çatışmanın daha geniş bölgesel ve küresel bir çatışmaya dönmemesi için kontrol altına alınması gerektiğini ifade eden Yellen, Orta Doğu'daki bazı ülkelerin ekonomileri üzerinde olumsuz etkileri olduğunu belirtti. Yellen, yaptırım konusunda ise gelecek günlerde İran'a karşı ek yaptırımlar uygulanmasını beklediğini ifade etti.

Microsoft'un Birleşik Arap Emirlikleri (BAE) merkezli yapay zeka firması G42'ye 1,5 milyar dolar yatırım yapacağı bildirildi. Microsoft'tan yapılan açıklamaya göre, şirket, yapacağı 1,5 milyar dolarlık yatırımla G42'nin azınlık hissesine sahip olacak. Anlaşma kapsamında Microsoft Başkanı Brad Smith, G42'nin yönetim kurulunda yer alacak. G42, başta kamu olmak üzere müşterilerine gelişmiş yapay zeka çözümleri sunmak için uygulamalarını ve hizmetlerini Microsoft'un bulut bilişim platformu Azure üzerinde çalıştıracak. Microsoft ve G42 Orta Doğu, Orta Asya ve Afrika'daki ülkelere gelişmiş yapay zeka ve dijital altyapı getirmek için birlikte çalışacak. Ayrıca iki şirket, BAE'de yapay zeka becerilerini artırmak için geliştiricilere yönelik 1 milyar dolarlık bir fon kurulmasını destekleyecek.

Uluslararası Para Fonu (IMF), Küresel Finansal İstikrar Raporu'nun Nisan 2024 sayısını yayımladı. Küresel finansal koşulların, Ekim sayısının yayımlanmasından bu yana rahatladığına işaret edilen raporda, dünyanın birçok yerinde beklenenden iyi gelen ekonomik veriler karşısında, küresel ekonominin yumuşak inişe geçeceğine olan güvenin arttığı belirtildi. Raporda, yatırımcılar ve merkez bankalarının, enflasyonu merkez bankalarının hedeflerine geri döndürmek için yeterince kısıtlayıcı parasal koşullar yarattığına inanıldığından, para politikasının gelecek çeyreklerde gevşemesinin beklendiği ifade edilerek, küresel enflasyonun ısrarla bu hedeflerin üzerinde kalmasının bu söylemi zorlayabileceği ve istikrarsızlığı tetikleyebileceği ifade edildi. Bazı ülkelerde çekirdek enflasyon göstergelerinde son dönemde yaşanan dalgalanmaların, enflasyonla mücadele çabalarının henüz tamamlanmadığını hatırlattığı söylendi.

Honda Motor 2027 yılına kadar Çin'de Ye markalı altı yeni nesil elektrikli araç modelini piyasaya sürmeyi planladığını açıkladı. Ayrıca şirket, 2035 yılına kadar ülkedeki otomobil satışlarının yüzde 100'ünün elektrikli araçlardan oluşmasını sağlamak için yapılan yarışta, 2027 yılına kadar Çin'de toplam 10 Honda markalı elektrikli araç modelini piyasaya sürmeyi planladığını kaydetti. Japonya'nın en büyük ikinci otomobil üreticisi, elektrikli araç satışlarını artırma konusunda General Motors ve Volkswagen gibi Avrupalı ve ABD'li rakiplerinin gerisinde kaldı. Çinli elektrikli araç üreticilerinin artan rekabetiyle karşı karşıya kalan Honda ve rakibi Nissan Motor, geçen ay önemli bileşenler ve yazılım konusunda bir ortaklık yapmayı düşündüklerini söylemişti. Honda, Ocak ayında Las Vegas'taki CES fuarında Honda 0 Serisi elektrikli araçlarını ve iki konsept modelini tanıtmıştı.

Amazon Müzik, hem iOS hem de Android kullanan ABD'li müşterilerin sözlü veya yazılı komutlarını kullanarak, yapay zeka çalma listesi oluşturucusu olan Maestro'yu test ediyor. Spotify'nın yapay zeka oluşturucusu İngiltere ve Avustralya'da testlerine başlarken Amazon'un ürünü, şimdilik ABD'deki ücretsiz Amazon Müzik kullanıcılarının yanı sıra Prime müşterileri ve iOS ve Android'deki sınırsız Amazon Müzik abonelerinden oluşan bir grup için piyasaya sürülüyor.

Şirket Haberleri

Şok Marketler (SOKM, Sınırlı Negatif): Şok Marketler, 4Ç23'te TMS 29 hariç yıllık %6,8 düşüşle 535 mn TL net kar açıkladı. Açıklanan net kar, piyasa beklentisi olan 968 mn TL ve beklentimiz olan 944 mn TL'nin altında gerçekleşti. Beklentimizin altında gerçekleşen net karda, öngörümüzün aksine kaydedilen ertelenmiş vergi gideri etkili oldu. Nitekim, 4Ç23'te FAVÖK beklentimiz olan 2.389 mn TL ve piyasa ortalama beklentisi olan 2.432 mn TL ile uyumlu, yıllık bazda %52,5 artışla 2.245 mn TL seviyesinde gerçekleşti. TMS 29 dahil 2023 net kar rakamı ise yıllık %36 azalışla 4.446 mn TL seviyesinde gerçekleşti. Net kardaki düşüşte, FAVÖK marjındaki düşüş ve yıllık bazda artan efektif vergi gideri etkili oldu. Muhasebe değişikliği nedeniyle 2023 yılı finansallarında elde edilen 9.517 mn TL'lik parasal kazanç net kardaki düşüşü kısmen sınırladı. TMS 29 hariç ise 2023 yılı net karı yıllık %34,7 artışla 3.205 mn TL seviyesine işaret ediyor. 2023 net kar ve FAVÖK marjlarına enflasyon muhasebesi altında ve düzeltilmemiş olarak bakıldığında, net kar marjı tarafında enflasyon muhasebesi hariç yıllık 1,0 puan düşüş görülürken; enflasyon muhasebesi dahil yıllık 2,8 puan düşüş söz konusu. FAVÖK marjı tarafında ise, enflasyon muhasebesi hariç yıllık 1,1 puan düşüş görülürken, enflasyon muhasebesi dahil yıllık 1,6 puan düşüş kaydedildi. Öte yandan, TMS 29 dahil net kar marjı ve FAVÖK marjında yıllık bazda düşüş kaydedilmesine karşın, son kapanış fiyatına göre %4 temettü verimliliğine işaret eden hisse başına brüt 2,5282744 TL'lik temettü kararı, net nakit pozisyonundaki iyileşme ve şirketin e-ticaret kanalındaki gelişimine katkı sağlamak üzere İstegelsin markasına sahip Future Teknoloji Ticaret A.Ş.'nin satın alım haberi doğrultusunda, finansalların hisse fiyatı üzerindeki olumsuz etkisinin kısmen sınırlanabileceğini düşünüyoruz.

Hisse Verileri		Piyasa Çarpanları	
Hisse Kodu	SOKM	F/K	8,4
Cari Fiyat (TL)	62,85	FD/FAVÖK	10,2
52H En Yüksek (TL)	74,20	FD/Satışlar	0,3
52H En Düşük (TL)	25,75	PD/DD	1,7
Piyasa Değeri (mn TL)	37.288,3	Relatif Performans	
Piyasa Değeri (mn USD)	1.153,5	S1H	0,9%
Halka Açıklık Oranı (%)	51%	S1A	-12,1%
Endeks Payı (BIST100)	0,7%	S3A	-6,0%
Temettü Verimi	0,7%	S1Y	12,3%
3A Hacim (mn TL)	556,6	YB	-11,3%

Migros (MGROS, Nötr): Şirketin dün gerçekleşen genel kurul toplantısında 2023 yılı dağıtılabilir net karından hisse başına brüt 6,90TL nakit temettü dağıtılmasına karar verildi. Hak kullanım tarihi 27.05.2024 olarak belirlendi. Son kapanışa göre Migros'un temettü verimliliğini %1,64 olarak hesaplıyoruz.

Hisse Verileri		Piyasa Çarpanları	
Hisse Kodu	MGROS	F/K	8,6
Cari Fiyat (TL)	420,00	FD/FAVÖK	22,8
52H En Yüksek (TL)	509,50	FD/Satışlar	0,4
52H En Düşük (TL)	159,08	PD/DD	2,1
Piyasa Değeri (mn TL)	76.042,8	Relatif Performans	
Piyasa Değeri (mn USD)	2.352,3	S1H	-4,0%
Halka Açıklık Oranı (%)	51%	S1A	-21,2%
Endeks Payı (BIST100)	1,5%	S3A	-5,4%
Temettü Verimi	1,5%	S1Y	43,4%
3A Hacim (mn TL)	706,2	YB	-2,4%

Skor Kart: Şirketler ile ilgili Skor Kart'lara [buradan](#) ulaşabilirsiniz. Hisse senedine ilişkin güncel piyasa verilerinin yanı sıra, şirketin son 16 çeyreğine ilişkin önemli rasyo ve finansal verilerinin sunulduğu bir data setidir. Skor Kart ile bilanço dönemlerini takip edebilir, şirket bilançoları dahil tüm finansal verilere ulaşabilir ve güvenli yatırımın avantajlarından faydalanabilirsiniz.

Şirket Haberleri

Doğuş Otomotiv (DOAS, Nötr): Şirketin dün gerçekleşen genel kurul toplantısında 2023 yılı dağıtılabilir net karından hisse başına brüt 40,91 TL nakit temettü dağıtılmasına karar verildi. Hak kullanım tarihi 19.04.2024 olarak belirlendi. Son kapanışa göre Doğuş Otomotiv'in temettü verimliliğini %10,48 olarak hesaplıyoruz.

Hisse Verileri		Piyasa Çarpanları	
Hisse Kodu	DOAS	F/K	4,4
Cari Fiyat (TL)	390,25	FD/FAVÖK	3,6
52H En Yüksek (TL)	393,00	FD/Satışlar	0,6
52H En Düşük (TL)	102,22	PD/DD	2,1
Piyasa Değeri (mn TL)	85.855,0	Relatif Performans	
Piyasa Değeri (mn USD)	2.655,8	S1H	9,0%
Halka Açıklık Oranı (%)	34%	S1A	22,2%
Endeks Payı (BIST100)	1,1%	S3A	37,2%
Temettü Verimi	12,1%	S1Y	145,4%
3A Hacim (mn TL)	1.103,7	YB	24,0%

MLP Sağlık Hizmetleri (MPARK, Pozitif): Şirketin yönetim kurulu; 29.03.2024 tarihinde metropollerde orta ve büyük ölçekli hastanelerle büyüme stratejisi doğrultusunda, Ankara'da faaliyet gösteren Özel Ortadoğu Fizik Tedavi Hastanesi'nin ruhsatının şirket bünyesine alınmasına karar verildi. 01.04.2024 tarihinde de söz konusu hastanenin isminin, Özel Medical Park İncek Hastanesi olarak değiştirilmesine ilişkin karar alındı. Ruhsat devir işlemleri dün itibarıyla tamamlanmış olan Özel Medical Park İncek Hastanesi 182 yatak kapasitesine sahiptir.

Hisse Verileri		Piyasa Çarpanları	
Hisse Kodu	MPARK	F/K	9,6
Cari Fiyat (TL)	209,30	FD/FAVÖK	8,1
52H En Yüksek (TL)	217,60	FD/Satışlar	2,1
52H En Düşük (TL)	59,65	PD/DD	3,4
Piyasa Değeri (mn TL)	43.542,2	Relatif Performans	
Piyasa Değeri (mn USD)	1.346,9	S1H	5,9%
Halka Açıklık Oranı (%)	35%	S1A	4,6%
Endeks Payı (BIST100)	0,0%	S3A	22,9%
Temettü Verimi	0,0%	S1Y	124,9%
3A Hacim (mn TL)	143,6	YB	12,7%

Skor Kart: Şirketler ile ilgili Skor Kart'lara [buradan](#) ulaşabilirsiniz. Hisse senedine ilişkin güncel piyasa verilerinin yanı sıra, şirketin son 16 çeyreğine ilişkin önemli rasyo ve finansal verilerinin sunulduğu bir data setidir. Skor Kart ile bilanço dönemlerini takip edebilir, şirket bilançoları dahil tüm finansal verilere ulaşabilir ve güvenli yatırımın avantajlarından faydalanabilirsiniz.

Çarpanlar Bazında BIST

BIST 100 F/K (Cari)

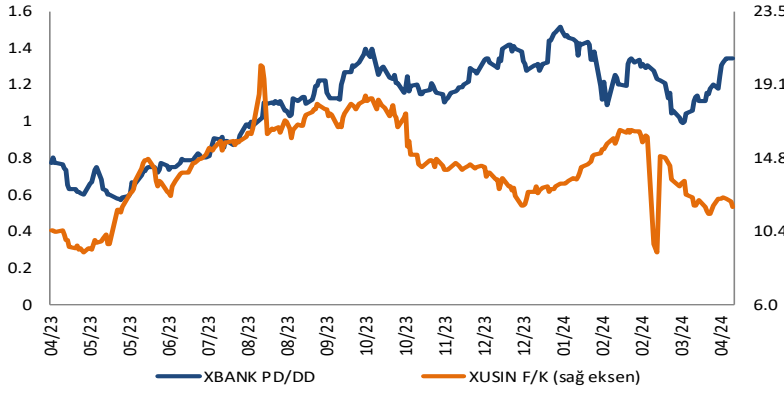


BIST100 F/K Çarpanı (Cari)

	Son 3 Ay	Son 1 Yıl
Kapanış		7.03x
Minimum	6.32x	4.17x
Maksimum	7.88x	7.88x
Ortalama	7.17x	6.44x
Minimuma Uzaklık	0.71x	2.85x
Maksimuma Uzaklık	-0.86x	-0.86x
Performans	11.8%	41.5%

Mevcut durumda, son üç aylık ortalama çarpan seviyesine %2; son bir yıllık ortalama çarpan seviyesine %8.3 yakınız.

XBANK PD/DD (Cari) / XUSIN F/K (Cari)



XBANK PD/DD Çarpanı (Cari)

	Son 3 Ay	Son 1 Yıl
Kapanış		1.29x
Minimum	0.99x	0.57x
Maksimum	1.47x	1.52x
Ortalama	1.24x	1.09x
Minimuma Uzaklık	0.30x	0.72x
Maksimuma Uzaklık	-0.18x	-0.22x
Performans	-9.2%	73.9%

Mevcut durumda, son üç aylık ortalama çarpan seviyesine %4; son bir yıllık ortalama çarpan seviyesine %15.4 yakınız.

XUSIN F/K (Cari)



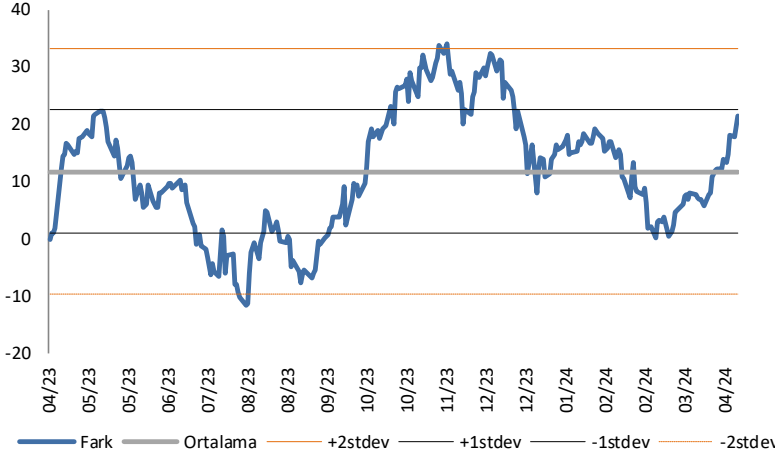
XUSIN F/K Çarpanı (Cari)

	Son 3 Ay	Son 1 Yıl
Kapanış		11.85x
Minimum	9.15x	9.14x
Maksimum	16.47x	20.27x
Ortalama	13.90x	14.34x
Minimuma Uzaklık	2.69x	2.71x
Maksimuma Uzaklık	-4.62x	-8.42x
Performans	-13.5%	9.9%

Mevcut durumda, son üç aylık ortalama çarpan seviyesine %17; son bir yıllık ortalama çarpan seviyesine %21 yakınız.

BIST vs MSCI GOÜ Piyasa Göstergeleri

BIST100 - MSCI GOÜ

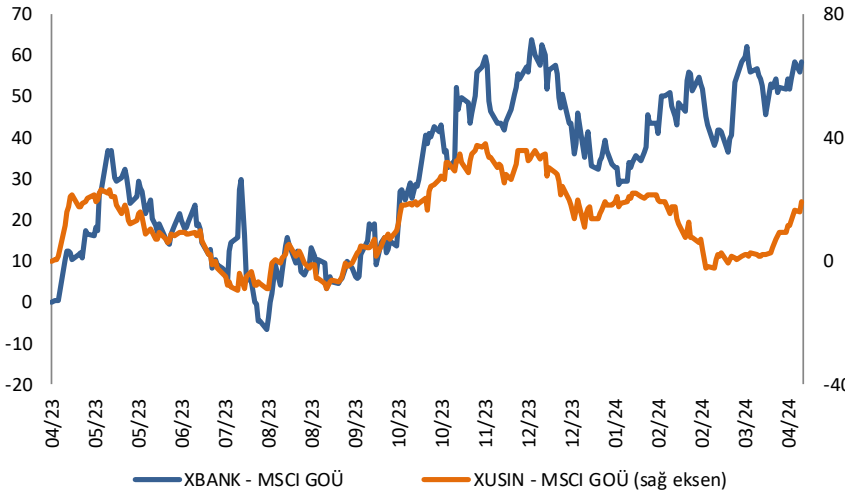


BIST 100 - MSCI GOÜ Endeksi Farkı (Normalize Edilmiş)

	Son 3 Ay	Son 1 Yıl
Kapanış		21.39
Minimum	0.3	-11.7
Maksimum	21.4	34.2
Ortalama	10.8	11.8
Minimuma Uzaklık	21.1	33.1
Maksimuma Uzaklık	0.0	-12.8
Performans	8.7%	4.1%

Mevcut durumda, son üç aylık ortalama seviyeye 10.6 puan; son bir yıllık ortalama seviyeye 9.6 puan yakınız.

XBANK - MSCI GOÜ / XUSIN - MSCI GOÜ



XBANK - MSCI GOÜ Bankacılık Endeksi Farkı (Normalize Edilmiş)

	Son 3 Ay	Son 1 Yıl
Kapanış		58.3
Minimum	28.4	-6.7
Maksimum	62.1	64.0
Ortalama	47.2	30.9
Minimuma Uzaklık	29.9	65.0
Maksimuma Uzaklık	-3.8	-5.7
Performans	4.1%	7.7%

Mevcut durumda, son üç aylık ortalama seviyeye 11.1 puan; son bir yıllık ortalama seviyeye 27.4 puan yakınız.

XUSIN - MSCI GOÜ Sanayi Endeksi



XUSIN - MSCI GOÜ Sanayi Endeksi Farkı (Normalize Edilmiş)

	Son 3 Ay	Son 1 Yıl
Kapanış		19.5
Minimum	-2.2	-9.3
Maksimum	21.9	38.0
Ortalama	10.1	12.4
Minimuma Uzaklık	21.7	28.8
Maksimuma Uzaklık	-2.4	-18.5
Performans	5.8%	-2.7%

Mevcut durumda, son bir yıllık ortalama seviyeye 7.1 puan uzağız.

Haftalık Veri Takvimi						
Tarih	TSİ	Ülke	Açıklanacak Veri	Dönemi	Beklenti	Önceki
15 Nisan	04:20	Çin	1 Yıllık Orta Vadeli Borç Verme Oranı	15.Nis	2,5%	2,5%
15 Nisan	09:30	ABD	Fed Üyesi Logan'ın Konuşması	-	-	-
15 Nisan	10:00	Türkiye	İşsizlik Oranı	Şubat	-	9,1%
15 Nisan	10:30	Euro Bölgesi	AMB Üyesi Simkus'un Konuşması	-	-	-
15 Nisan	11:00	Türkiye	Bütçe Dengesi (Milyar TL)	Mart	-	-153,8
15 Nisan	12:00	Euro Bölgesi	Sanayi Üretimi (Aylık)	Şubat	0,8%	-3,2%
15 Nisan	12:00	Euro Bölgesi	Sanayi Üretimi (Yıllık)	Şubat	-5,5%	-6,7%
15 Nisan	15:00	Euro Bölgesi	AMB Üyesi Lane'in Konuşması	-	-	-
15 Nisan	15:30	ABD	Empire İmalat Endeksi	Nisan	-5	-20,9
15 Nisan	15:30	ABD	Perakende Satışlar (Aylık)	Mart	0,4%	0,6%
15 Nisan	15:30	ABD	Çekirdek Perakende Satışlar (Aylık)	Mart	0,5%	0,3%
15 Nisan	15:30	ABD	Fed Üyesi Williams'ın Konuşması	-	-	-
15 Nisan	17:00	ABD	NAHB Konut Piyasası Endeksi	Nisan	51	51
15 Nisan	20:40	Euro Bölgesi	AMB Üyesi De Cos'un Konuşması	-	-	-
16 Nisan	03:00	ABD	Fed Üyesi Daly'nin Konuşması	-	-	-
16 Nisan	04:30	Çin	Yeni Konut Fiyatları (Aylık)	Mart	-	-0,36%
16 Nisan	04:30	Çin	İkinci El Konut Fiyatları (Aylık)	Mart	-	-0,62%
16 Nisan	05:00	Çin	GSYİH (Yıllık)	1Ç	4,8%	5,2%
16 Nisan	05:00	Çin	GSYİH (Çeyreklik)	1Ç	1,5%	1,0%
16 Nisan	05:00	Çin	Sanayi Üretimi (Yıllık)	Mart	6,0%	-
16 Nisan	05:00	Çin	Perakende Satışlar (Yıllık)	Mart	4,8%	-
16 Nisan	10:00	Türkiye	Perakende Satış Hacmi (Yıllık)	Şubat	-	13,3%
16 Nisan	12:00	Euro Bölgesi	ZEW Anket Beklentileri	Nisan	-	33,5
16 Nisan	12:00	Euro Bölgesi	Ticaret Dengesi (Milyar Euro)	Şubat	21,8	28,1
16 Nisan	15:30	ABD	Konut Başlangıçları (Aylık)	Mart	-2,6%	10,7%
16 Nisan	15:30	ABD	İnşaat İzinleri (Aylık)	Mart	-0,9%	1,9%
16 Nisan	15:30	ABD	New York Fed Hizmet Aktivite Endeksi	Nisan	-	0,6
16 Nisan	16:00	ABD	Fed Üyesi Jefferson'ın Konuşması	-	-	-
16 Nisan	16:15	ABD	Sanayi Üretimi (Aylık)	Mart	0,4%	0,1%
16 Nisan	16:15	ABD	Kapasite Kullanım Oranı	Mart	78,5%	78,3%
16 Nisan	19:30	Euro Bölgesi	AMB Üyesi Villeroys'un Konuşması	-	-	-
16 Nisan	19:30	ABD	Fed Üyesi Williams'ın Konuşması	-	-	-
16 Nisan	20:00	ABD	Fed Üyesi Barkin'in Konuşması	-	-	-
16 Nisan	20:15	ABD	Fed Başkanı Powell'in Konuşması	-	-	-
16 Nisan	21:00	Euro Bölgesi	AMB Üyesi Vujčić'in Konuşması	-	-	-
17 Nisan	02:50	Japonya	Ticaret Dengesi (Milyar Yen)	Mart	285	-379,4
17 Nisan	02:50	Japonya	İhracat (Yıllık)	Mart	7,0%	7,8%
17 Nisan	02:50	Japonya	İthalat (Yıllık)	Mart	-5,1%	0,5%
17 Nisan	10:00	Türkiye	Cari Denge (Milyar Dolar)	Şubat	-4	-2,56
17 Nisan	12:00	Euro Bölgesi	TÜFE (Yıllık, Final)	Mart	2,4%	2,4%
17 Nisan	12:00	Euro Bölgesi	TÜFE (Aylık, Final)	Mart	0,8%	0,8%
17 Nisan	12:00	Euro Bölgesi	Çekirdek TÜFE (Yıllık, Final)	Mart	2,9%	2,9%
17 Nisan	14:00	ABD	MBA Mortgage Başvuruları	12.Nis	-	0,1%
17 Nisan	16:00	Euro Bölgesi	AMB Üyesi Cipollon'un Konuşması	-	-	-
17 Nisan	18:00	Euro Bölgesi	AMB Üyesi De Cos'un Konuşması	-	-	-
17 Nisan	18:45	Euro Bölgesi	AMB Üyesi Schnabel'in Konuşması	-	-	-
17 Nisan	21:00	Euro Bölgesi	AMB Başkanı Lagarde'in Konuşması	-	-	-
17 Nisan	21:00	ABD	Fed Bej Kitap	-	-	-
18 Nisan	00:30	ABD	Fed Üyesi Mester'in Konuşması	-	-	-
18 Nisan	02:15	ABD	Fed Üyesi Bowman'ın Konuşması	-	-	-
18 Nisan	07:30	Japonya	Tertiary Sanayi Endeksi (Aylık)	Şubat	0,8%	0,3%
18 Nisan	09:00	Japonya	Makine Siparişleri (Yıllık, Final)	Mart	-	-3,8%
18 Nisan	10:00	Türkiye	Konut Satışları (Yıllık)	Mart	-	17,3%
18 Nisan	10:15	Euro Bölgesi	AMB Üyesi Guindos'un Konuşması	-	-	-
18 Nisan	11:00	Euro Bölgesi	Cari Denge (Milyar Dolar)	Şubat	-	39,4
18 Nisan	15:00	Euro Bölgesi	AMB Üyesi Nagel'in Konuşması	-	-	-
18 Nisan	15:30	ABD	Philadelphia Fed İş Aktivitesi Görünümü	Nisan	2,3	3,2
18 Nisan	15:30	ABD	Haftalık İşsizlik Maaşı Başvuruları	13.Nis	215k	211k
18 Nisan	15:30	ABD	Devam Eden İşsizlik Maaşı Başvuruları	06.Nis	1818k	1817k
18 Nisan	16:05	ABD	Fed Üyesi Bowman'ın Konuşması	-	-	-
18 Nisan	16:15	ABD	Fed Üyesi Williams'ın Konuşması	-	-	-
18 Nisan	16:15	ABD	Fed Üyesi Bowman'ın Konuşması	-	-	-
18 Nisan	17:00	ABD	Öncü Endeks	Mart	-0,1%	0,1%
18 Nisan	17:00	ABD	Mevcut Konut Satışları (Aylık)	Mart	-4,1%	9,5%
18 Nisan	18:00	ABD	Fed Üyesi Bostic'in Konuşması	-	-	-
18 Nisan	20:30	Euro Bölgesi	AMB Üyesi Centeno'nun Konuşması	-	-	-
18 Nisan	22:00	Euro Bölgesi	AMB Üyesi Vujčić'in Konuşması	-	-	-
19 Nisan	00:45	ABD	Fed Üyesi Bostic'in Konuşması	-	-	-
19 Nisan	02:30	Japonya	Ulusal TÜFE (Yıllık)	Mart	2,8%	2,8%
19 Nisan	02:30	Japonya	Gıda Dışı Ulusal TÜFE (Yıllık)	Mart	2,7%	2,8%
19 Nisan	02:30	Japonya	Gıda ve Enerji Dışı Ulusal TÜFE (Yıllık)	Mart	3,0%	3,2%
19 Nisan	10:00	Türkiye	Piyasa Katılımcıları Anketi	Nisan	-	36,7%
19 Nisan	17:30	ABD	Fed Üyesi Goolsbee'in Konuşması	-	-	-
19 Nisan	22:00	Euro Bölgesi	AMB Üyesi Nagel'in Konuşması	-	-	-

Kaynak: Bloomberg, TCMB, TÜİK, HLY Araştırma, Foreks Türkiye

AKLIN YOLU AÖS

AÖS, Google Play ve App Store'da!
Geç kalmadan akıllı telefonunuza yükleyin.

Sonuç veren yatırım kararlarının
püf noktası, finans piyasalarını
doğru yorumlamaktır.
Kişisel finansal asistanınız
AÖS'le tanışın,
akıl odaklı öneriler sayesinde
yatırım deneyiminizi iyileştirin.



Halk Yatırım Araştırma



Halkyatirimarastirma@halkyatirim.com.tr



+90 216 285 09 00

Halk Yatırım Araştırma

Banu KIVCI TOKALI

Araştırma Direktörü

BTokali@halkyatirim.com.tr
+90 216 547 81 88

İlknur TURHAN

Müdür
Perakende, Cam, Çimento, GYO, Mobilya,
GıdaITurhan@halkyatirim.com.tr
+90 216 547 81 85

Ayşegül BAYRAM

Yönetmen
Strateji, Telekom, Madencilik, Savunma,
Yazılım, Teknoloji, Enerji, Tarım,
Mühendislik - TaahhütABayram@halkyatirim.com.tr
+90 216 547 87 30

Yasin SARIHAN

Uzman
Otomotiv, Dayanıklı Tüketim, Gıda &
İçecek, EnerjiYSarihan@halkyatirim.com.tr
+90 216 547 87 26

İdil Su KESKEN SÖNMEZ

Uzman
BankacılıkIdiS@halkyatirim.com.tr
+90 216 547 81 70

ÇEKİNCE

Bu rapor ve yorumlardaki yazılar, bilgiler ve grafikler yalnızca bilgi edinilmesi amacıyla derlenmiştir. Burada yer alan yatırım bilgi, yorum ve tavsiyeleri yatırım danışmanlığı kapsamında değildir. Yatırım danışmanlığı hizmeti, yetkili kuruluşlar tarafından kişilerin risk ve getiri tercihleri dikkate alınarak kişiye özel, imzalanacak yatırım danışmanlığı sözleşmesi çerçevesinde sunulmaktadır. Burada yer alan yorum ve tavsiyeler ise genel niteliktedir. Bu tavsiyeler mali durumunuz ile risk ve getiri tercihlerinize uygun olmayabilir. Bu nedenle, sadece burada yer alan bilgilere dayanarak yatırım kararı verilmesi beklentilerinize uygun sonuçlar doğurmayabilir. Halk Yatırım, bu bilgilerin doğru, eksiksiz ve değişmez olduğunu garanti etmez, bilgi eksikliği ve yanlışlığından hiçbir şekilde sorumlu tutulamaz. Raporda yer alan ifadeler, hiçbir şekilde alış veya satış teklifi olarak değerlendirilemez. Halk Yatırım'ın rapordaki bilgiler dolayısıyla ortaya çıkabilecek doğrudan ve dolaylı kazanç ve zararlarla ilgili herhangi bir sorumluluğu yoktur. Bu ileti 05 Kasım 2014 tarih ve 29166 sayılı Resmi Gazetede yayınlanan ve 01 Mayıs 2015 tarihinde yürürlüğü giren "Elektronik Ticaretin Düzenlenmesi Hakkında" çıkan kanunun 2.Maddesi c bendinde belirtilen Ticari Elektronik ileti kapsamında değildir.